



ФЕДЕРАЛЬНАЯ СЛУЖБА
ГОСУДАРСТВЕННОЙ СТАТИСТИКИ

О финансовом состоянии организаций Тамбовской области



за январь-февраль 2022 года



ФЕДЕРАЛЬНАЯ СЛУЖБА
ГОСУДАРСТВЕННОЙ СТАТИСТИКИ

О ФИНАНСОВОМ СОСТОЯНИИ ОРГАНИЗАЦИЙ

Тамбовской области

за январь-февраль 2022 года

- 03 САЛЬДИРОВАННЫЙ ФИНАНСОВЫЙ РЕЗУЛЬТАТ
- 05 ПРИБЫЛЬ ОРГАНИЗАЦИЙ
- 06 УБЫТОК ОРГАНИЗАЦИЙ
- 07 ФИНАНСОВЫЕ РЕЗУЛЬТАТЫ ДЕЯТЕЛЬНОСТИ ОРГАНИЗАЦИЙ
- 08 ДОЛЯ ОРГАНИЗАЦИЙ ПОЛУЧИВШИХ ПРИБЫЛЬ/УБЫТОК
- 10 КРЕДИТОРСКАЯ И ДЕБИТОРСКАЯ ЗАДОЛЖЕННОСТЬ ОРГАНИЗАЦИЙ

* Ежемесячные данные оперативной статистики





САЛЬДИРОВАННЫЙ ФИНАНСОВЫЙ РЕЗУЛЬТАТ

ЯНВАРЬ-ФЕВРАЛЬ 2022 Г., В % К СООТВЕТСТВУЮЩЕМУ ПЕРИОДУ ПРЕДЫДУЩЕГО ГОДА

2022 ГОД

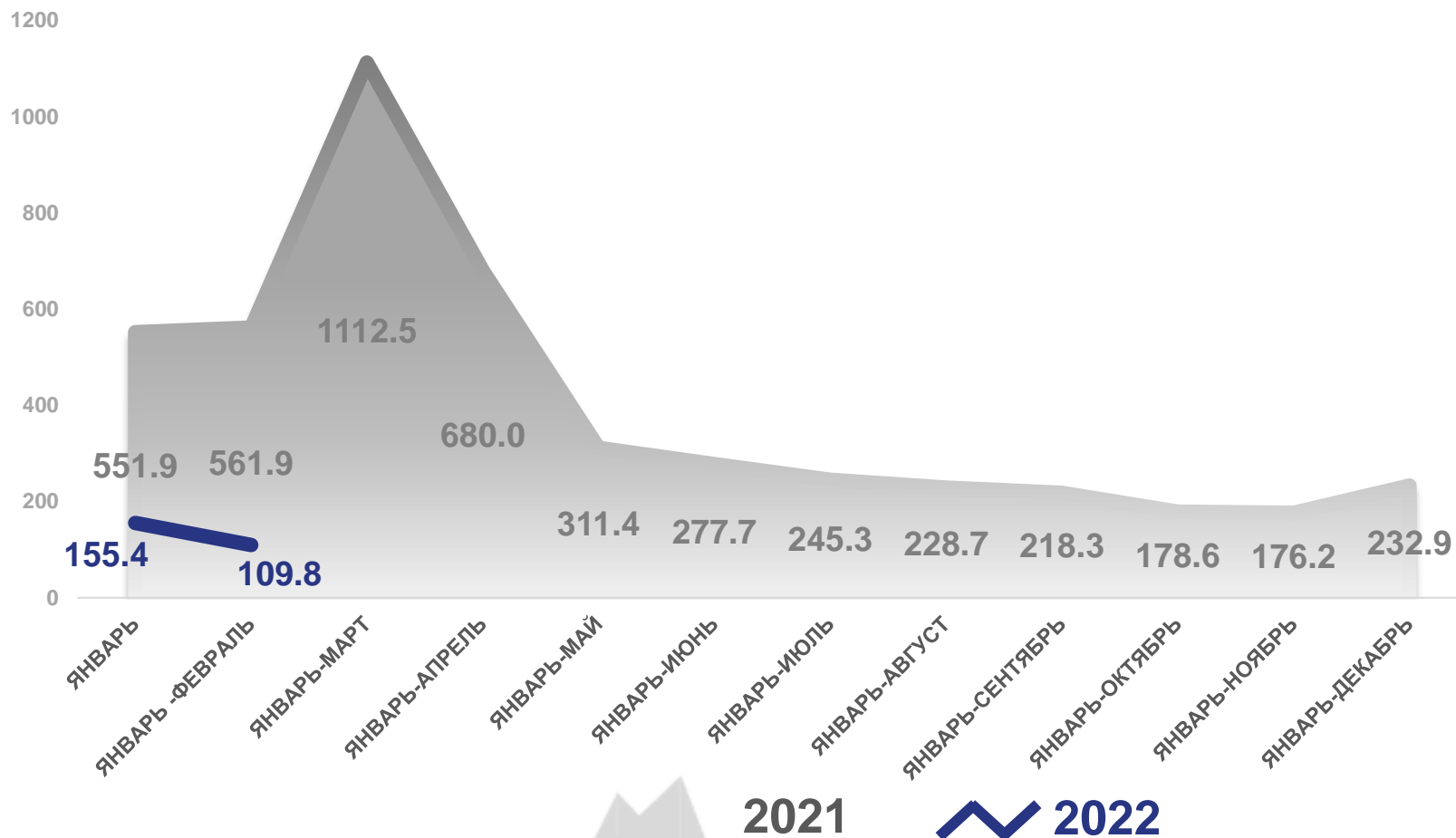
ЯНВАРЬ-ФЕВРАЛЬ

7 082,1

МЛН. РУБ.

109,8%

В % К ЯНВАРЮ-ФЕВРАЛЮ 2021 ГОДА



ПРИБЫЛЬ - УБЫТОК = САЛЬДИРОВАННЫЙ ФИНАНСОВЫЙ РЕЗУЛЬТАТ



САЛЬДИРОВАННЫЙ ФИНАНСОВЫЙ РЕЗУЛЬТАТ

ЯНВАРЬ-ФЕВРАЛЬ 2022 Г., МЛН. РУБ.




4 544,4

Сельское, лесное хозяйство, охота,
рыболовство и рыбоводство



3 092,6

Обрабатывающие производства



659,3

Обеспечение электрической энергией,
газом и паром; кондиционирование воздуха



264,6

Строительство

4544.4

3092.6

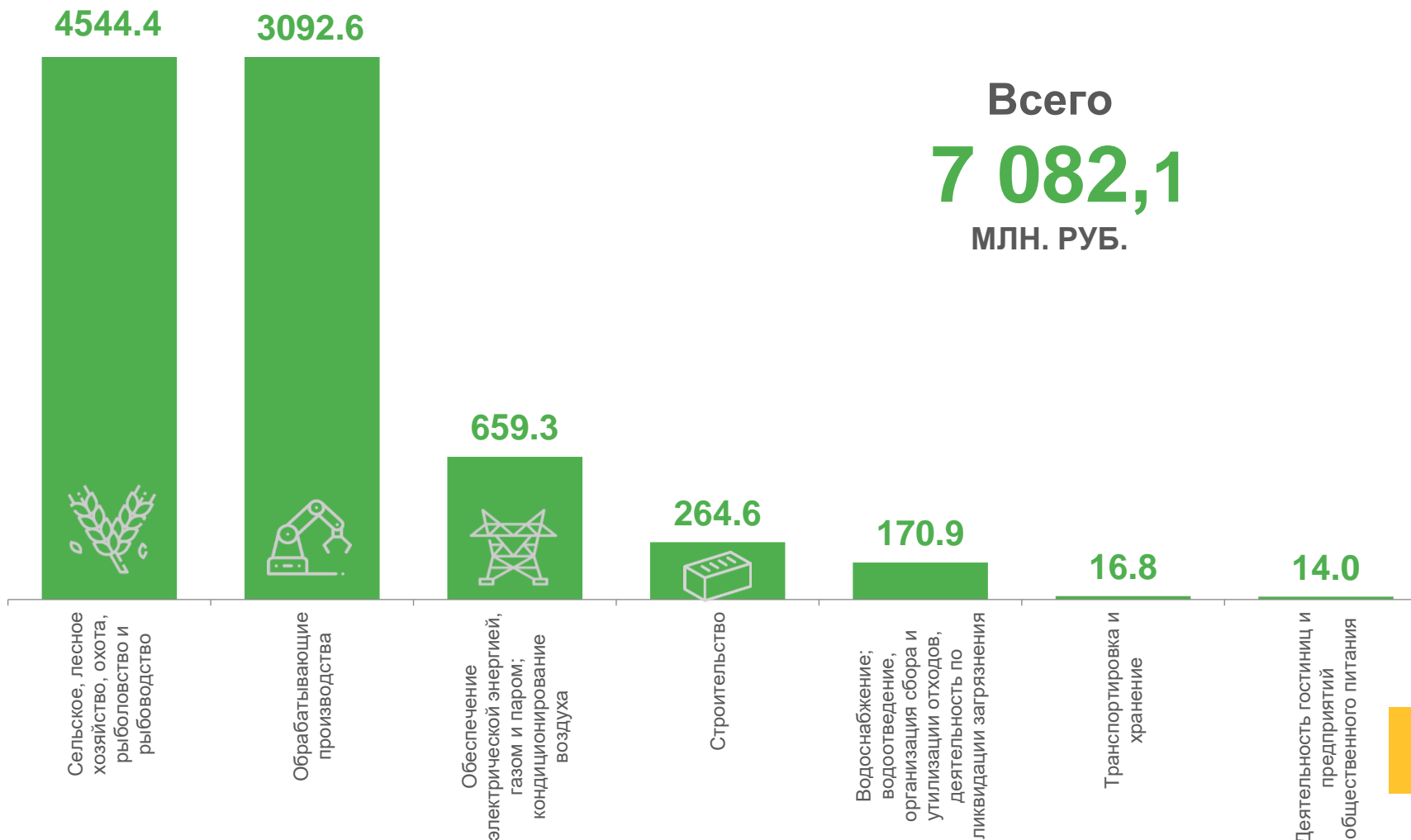
659.3

264.6

170.9

16.8

14.0



Всего
7 082,1
МЛН. РУБ.



ПРИБЫЛЬ ОРГАНИЗАЦИЙ

ЯНВАРЬ-ФЕВРАЛЬ 2022 Г., МЛН. РУБ.



5 664,2

Сельское, лесное хозяйство, охота,
рыболовство и рыбоводство



3 409,2

Обработывающие производства



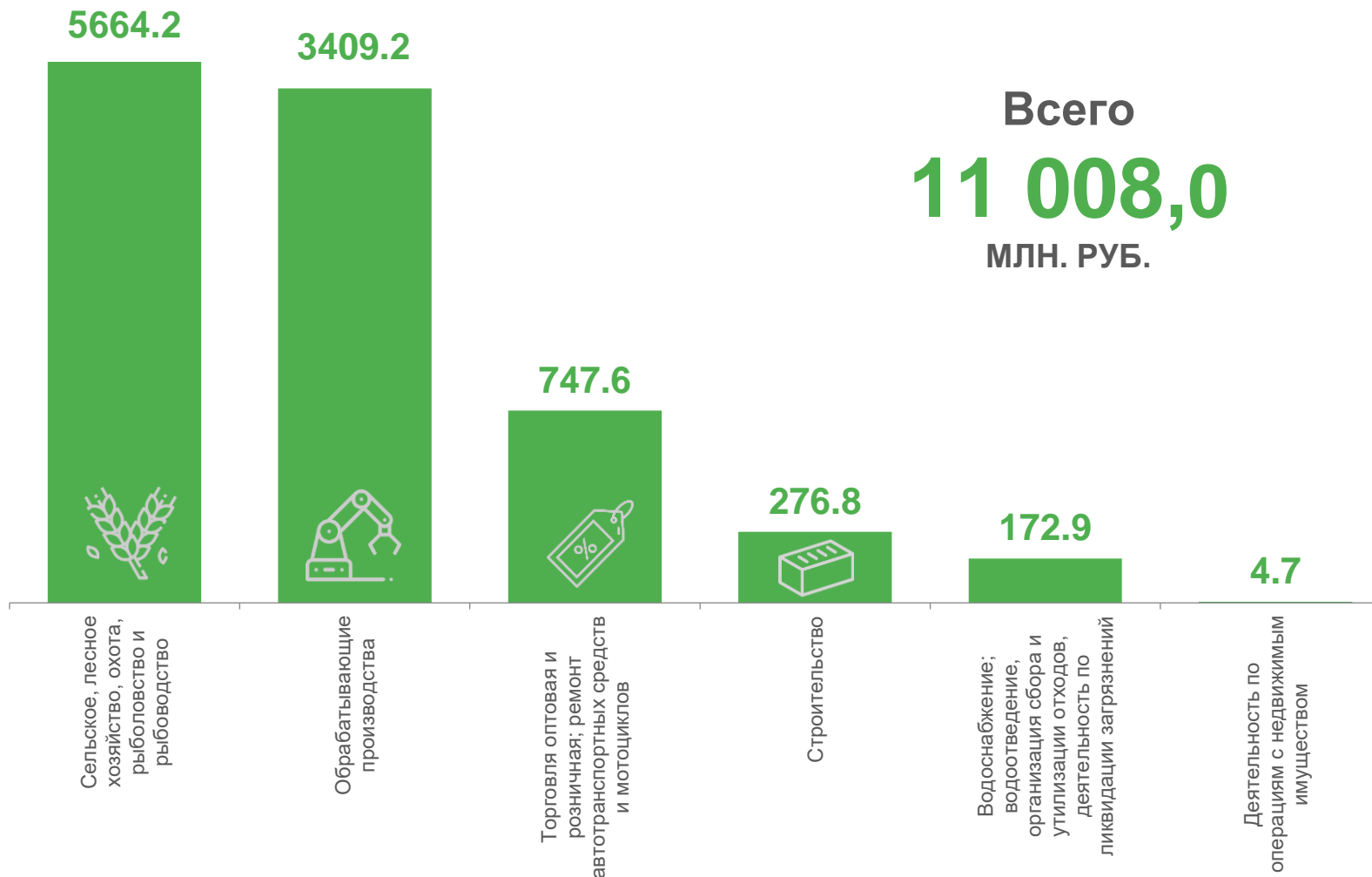
747,6

Торговля оптовая и розничная; ремонт
автотранспортных средств и мотоциклов



276,8

Строительство





УБЫТОК ОРГАНИЗАЦИЙ

ЯНВАРЬ-ФЕВРАЛЬ 2022 Г., МЛН. РУБ.



1 939,0

Торговля оптовая и розничная; ремонт автотранспортных средств и мотоциклов



1 119,8

Сельское, лесное хозяйство, охота, рыболовство и рыбоводство



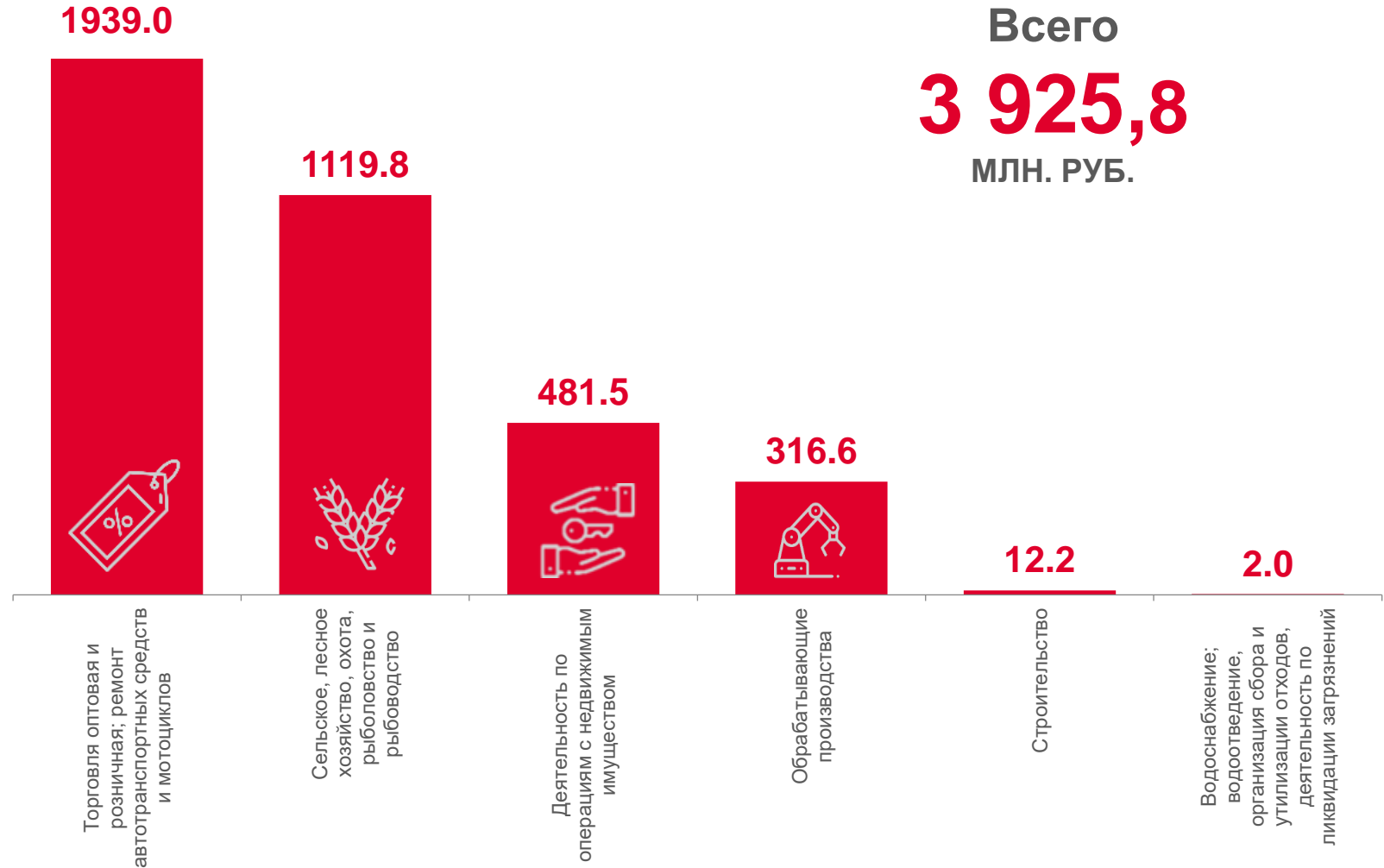
481,5

Деятельность по операциям с недвижимым имуществом



316,6

Обрабатывающие производства





ФИНАНСОВЫЕ РЕЗУЛЬТАТЫ ДЕЯТЕЛЬНОСТИ ОРГАНИЗАЦИЙ

ЯНВАРЬ-ФЕВРАЛЬ 2022 ГОДА, В % К СООТВЕТСТВУЮЩЕМУ ПЕРИОДУ ПРЕДЫДУЩЕГО ГОДА

УБЫТОК



ПРИБЫЛЬ





ДОЛЯ ПРИБЫЛЬНЫХ ОРГАНИЗАЦИЙ

ЯНВАРЬ-ФЕВРАЛЬ 2022 ГОДА, %

73,2 % по Тамбовской области в целом



90,9%

Торговля оптовая и розничная;
ремонт автотранспортных средств и
мотоциклов

86.4
90.9

87.5
87.5

62.5
81.2

84.1
77.3

50.0
75.0

65.1
69.8

50.0
68.8

86.7
66.7

80.0
60.0

87,5 %

Обеспечение электрической энергией,
газом и паром; кондиционирование воздуха

81,2%

Строительство

77,3%

Сельское, лесное хозяйство,
охота, рыболовство и рыбоводство

75,0%

Деятельность гостиниц и предприятий
общественного питания

Торговля оптовая и розничная;
ремонт автотранспортных
средств и мотоциклов

Обеспечение электроэнергией,
газом и паром;
кондиционирование воздуха

Строительство

Сельское, лесное хозяйство,
охота, рыболовство и
рыбоводство

Деятельность гостиниц и
предприятий общественного
питания

Обрабатывающие
производства

Водоснабжение;
водоотведение, организация
сбора и утилизации отходов,
деятельность по ликвидации
загрязнений

Образование

Деятельность в области
информации и связи

■ Январь-февраль 2021 г. ■ Январь-февраль 2022 г.



ДОЛЯ УБЫТОЧНЫХ ОРГАНИЗАЦИЙ

ЯНВАРЬ-ФЕВРАЛЬ 2022 ГОДА, %

26,8 % по Тамбовской области в целом



66,7%

Транспортировка и хранение



53,8%

Деятельность по операциям с недвижимым имуществом



50,0%

Деятельность в области здравоохранения и социальных услуг



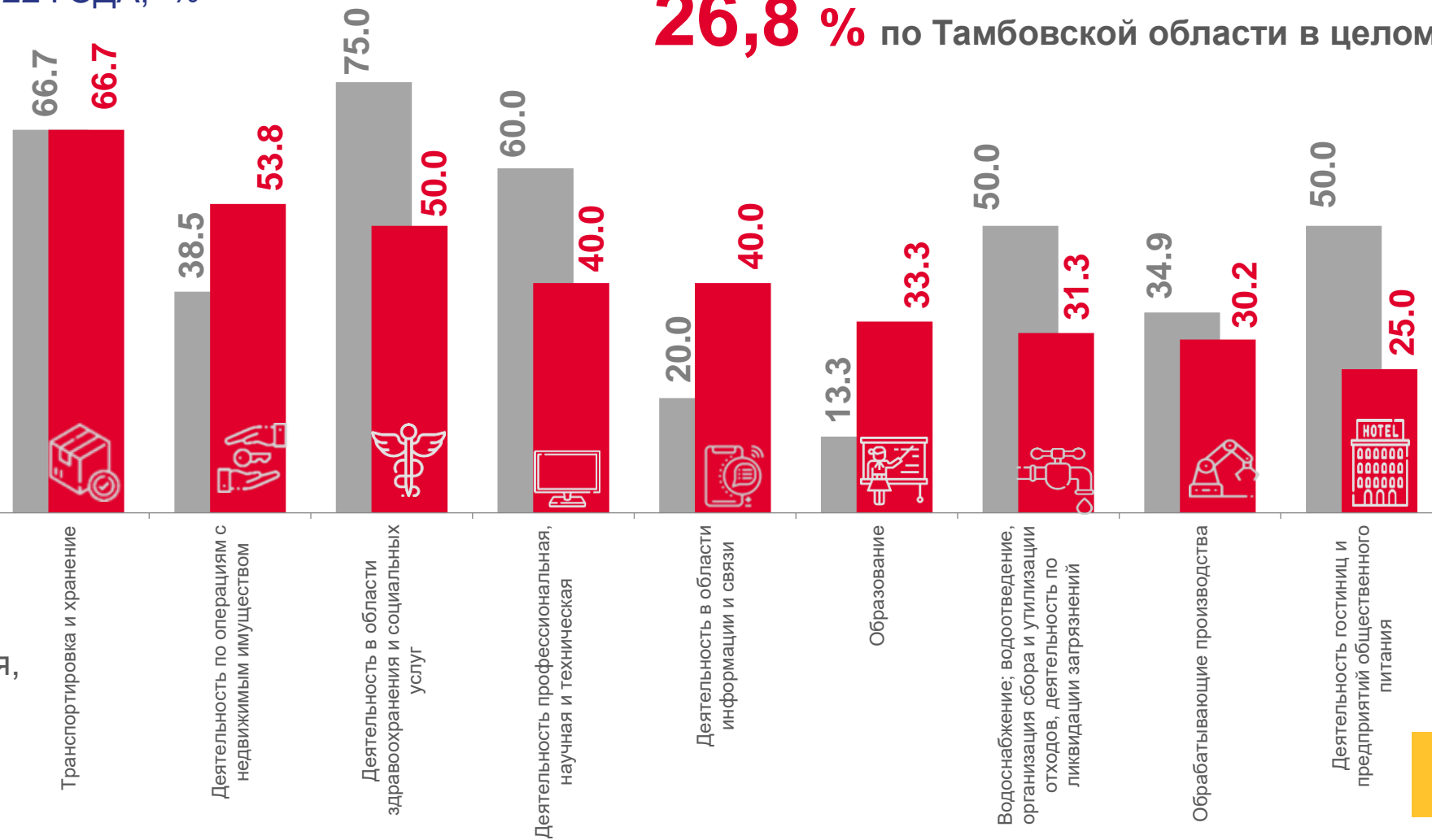
40,0%

Деятельность профессиональная, научная и техническая



40,0%

Деятельность в области информации и связи



■ Январь-февраль 2021 г. ■ Январь-февраль 2022 г.



КРЕДИТОРСКАЯ И ДЕБИТОРСКАЯ ЗАДОЛЖЕННОСТЬ

ПО ВИДАМ ЭКОНОМИЧЕСКОЙ ДЕЯТЕЛЬНОСТИ НА 1 МАРТА 2022 ГОДА, МЛН. РУБ.



КРЕДИТОРСКАЯ ЗАДОЛЖЕННОСТЬ



ДЕБИТОРСКАЯ ЗАДОЛЖЕННОСТЬ

